



Relatório de Pesquisa

Ex-achievers edição 2015



Destques

O Ex-achiever é...

Consciente quase metade já fez trabalho voluntário

Diferenciado 35% têm renda superior a 3 salários mínimos
61% está trabalhando

Estudioso 23% pretende ter o Ensino Superior Completo
77% pretende ter algum tipo de Pós-Graduação

Precoce 47% começou a vida profissional antes dos 18 anos

Ex-achievers que empreendem...



Um em cada quatro

abriu um negócio após a sua participação no Miniempresa

Geram empregos

Empresas com um a cinco funcionários

Folha de pagamento de mais de R\$ 6.000,00

Geram 5 empregos indiretos



Criam riqueza

Empresas com faturamento anual médio de R\$ 36.911,76

Rendimento médio do empreendedor R\$ 5.271,43

Ex-achievers X Brasil



28,86%

Abriu um negócio

47,06%

Está com o negócio estabelecido



GEM 2014

17,20%

Taxa de empreendedorismo inicial para jovens de 18 a 24 anos

17,50%

Taxa de empreendedorismo estabelecido para jovens de 18 a 24 anos

Ex-achievers X Brasil



41%

Realizou trabalho voluntário

15%

Realizou trabalho voluntário na Junior Achievement



Relatório Anual FIS 2014

28%

Dos brasileiros realizaram trabalho voluntário



Método

Método

- **Corte temporal:** egressos do Programa Miniempresa entre os anos 2004 e 2010.
- **Corte geográfico:** AL, ES, GO, MG, MT, PA, RJ, RS, SC e SP.
- **Universo:** 13.024 ex-achievers cadastrados.
- **Amostra aleatória:** foi realizado um sorteio de 1.400 cadastros.
- **Coleta de dados:** tipo *survey* com entrevistas estruturadas por telefone.

Amostra

- Foram realizadas tentativas de contato para todos os contatos da lista de ex-achievers sorteados.
- Desses **205 questionários** foram coletados com sucesso.

Erro = 9,6%

Nível de confiança = 90%

Limitações

- Nem todos os cadastros das Miniempresas realizadas nos estados pesquisados foram localizados.
- As listas de contatos estavam muito desatualizadas, o que reduziu o índice de sucesso dos contatos.

Questionário

O questionário foi composto por oito partes:

- Objetivos da Junior Achievement
- Competência
- Vida Profissional
- Influência do Miniempresa sobre a Vida Profissional
- Trabalho Voluntário
- Vida Empreendedora
- Caracterização demográfica
- Vida Acadêmica

Operacionalização de variáveis

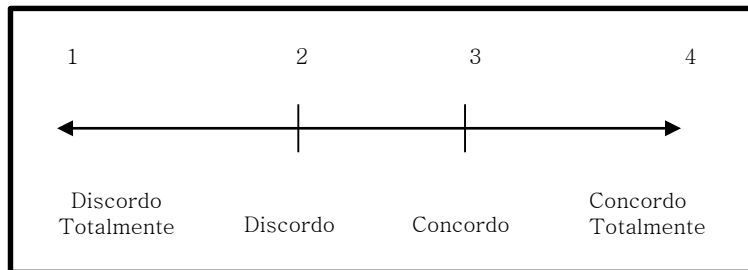
- Escalas nominais

Ex.: () Sim () Não

- Escalas de razão

Ex.: Renda mensal: R\$_____

- Escalas intervalares de quatro pontos (concordância) tipo *Likert* que tiveram os resultados médios transformados em percentual de concordância:

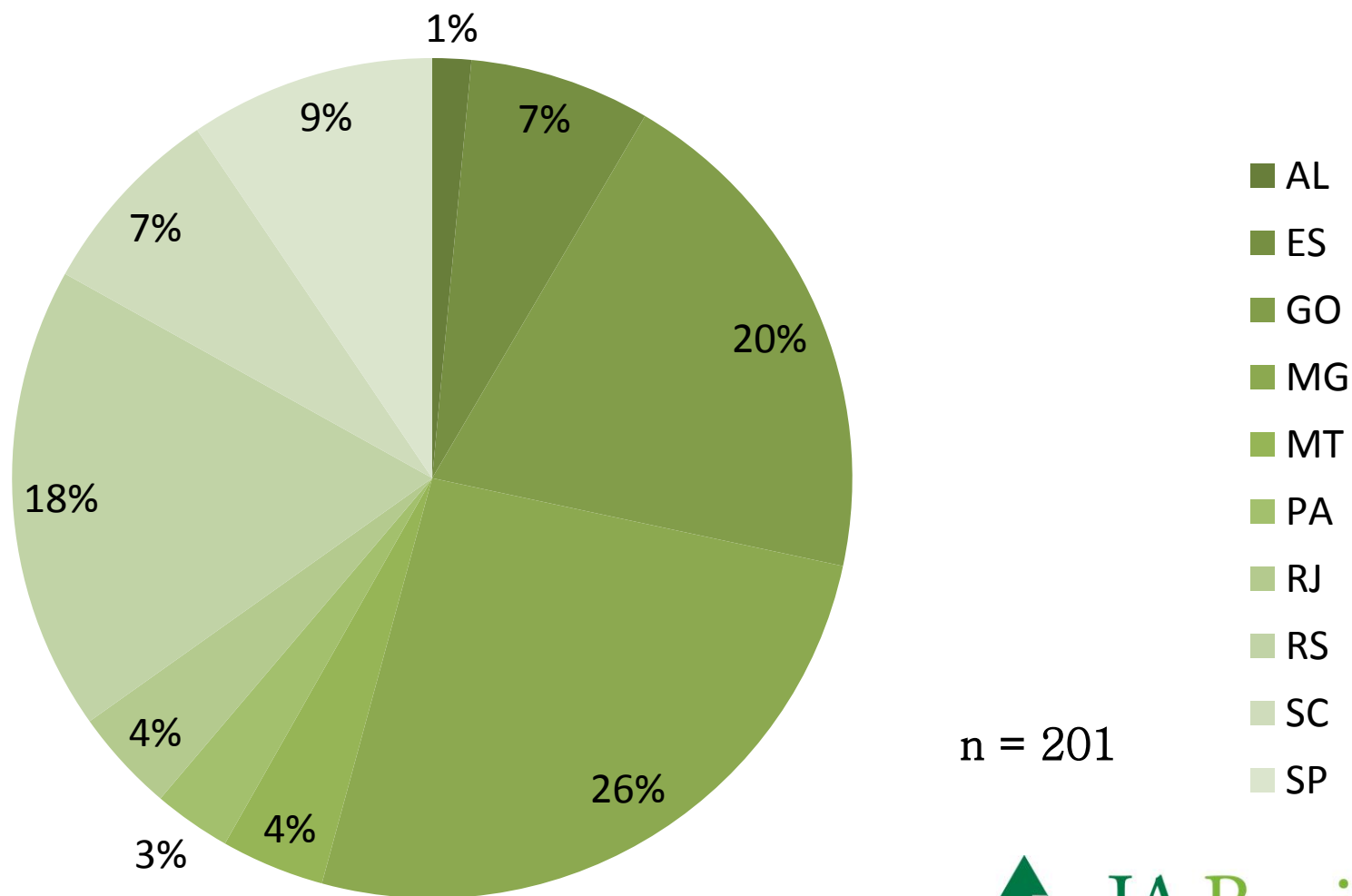




Resultados

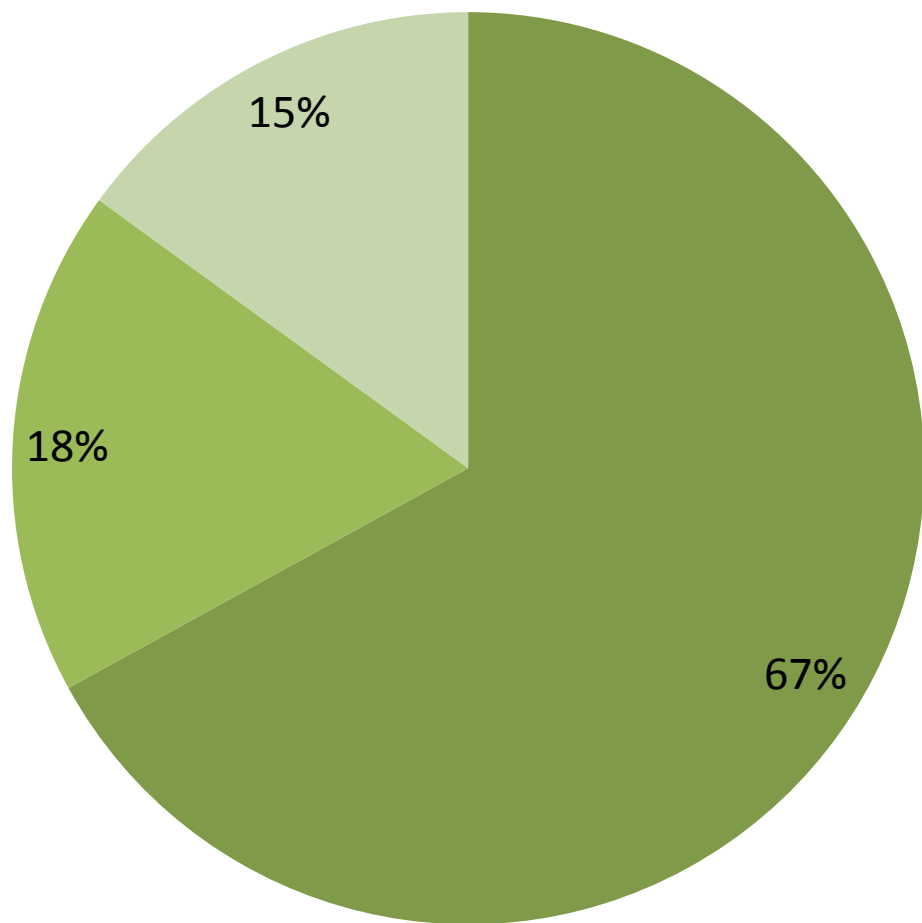
Caracterização da Amostra

Estados



Caracterização da Amostra

Idade



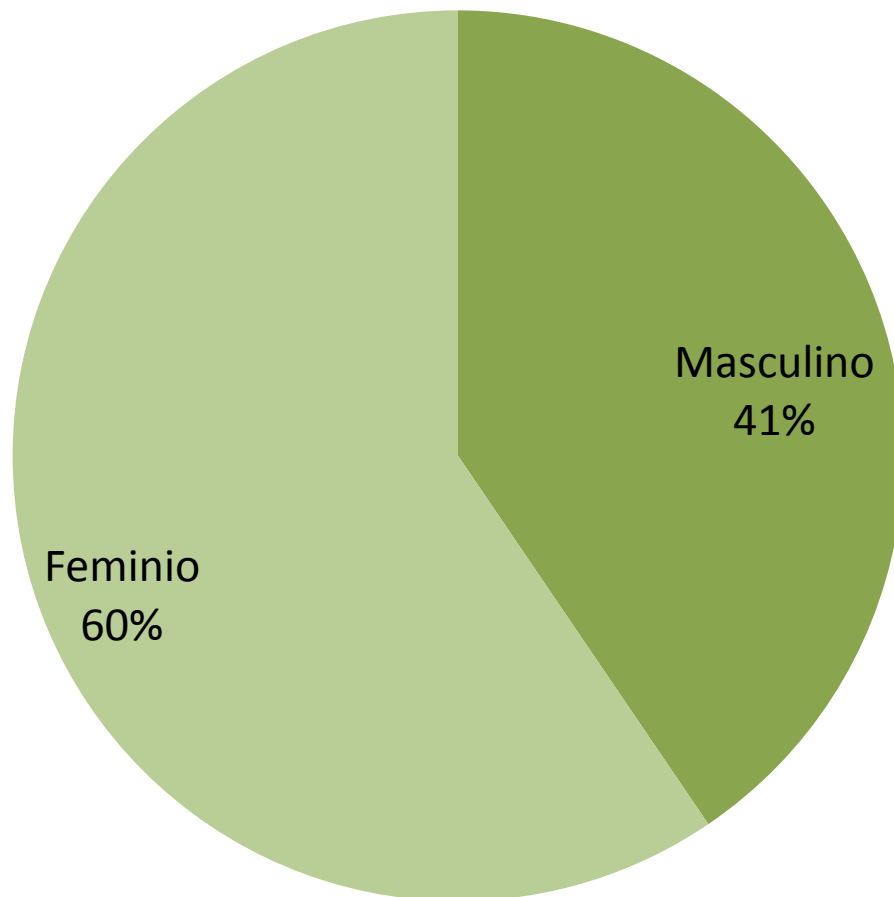
- De 18 a 22 anos
- De 23 a 24 anos
- Acima de 25 anos

Média = 23,02 anos

n = 200

Caracterização da Amostra

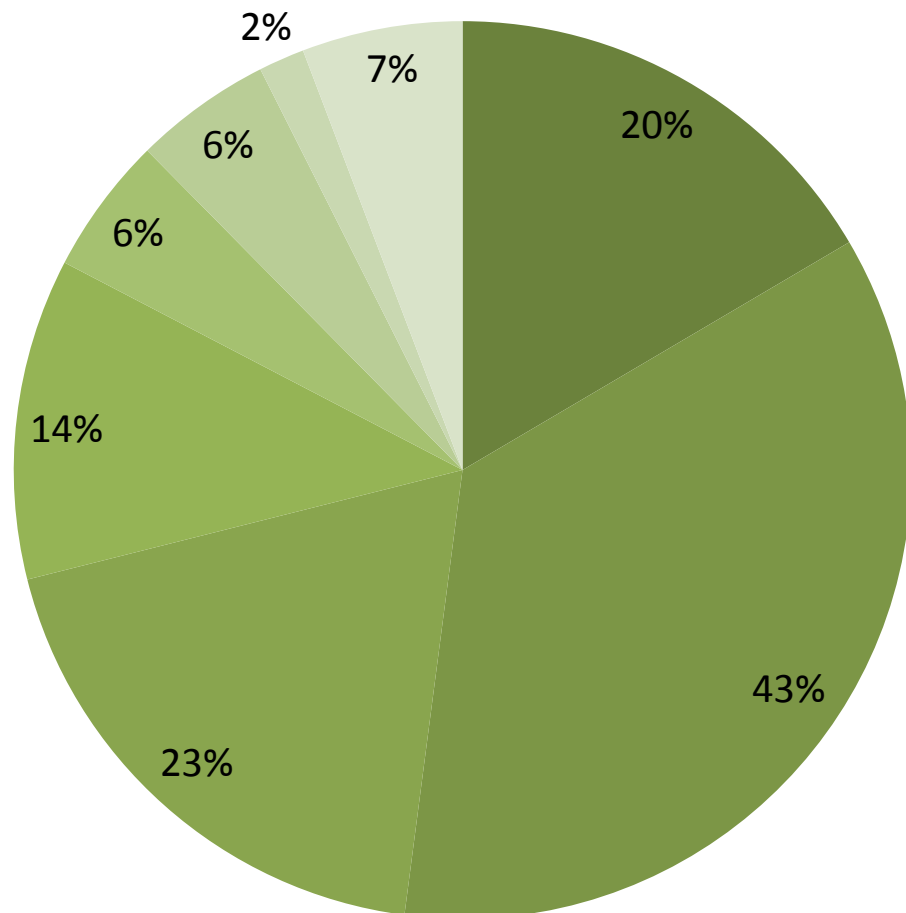
Gênero



n = 200

Caracterização da Amostra

Renda

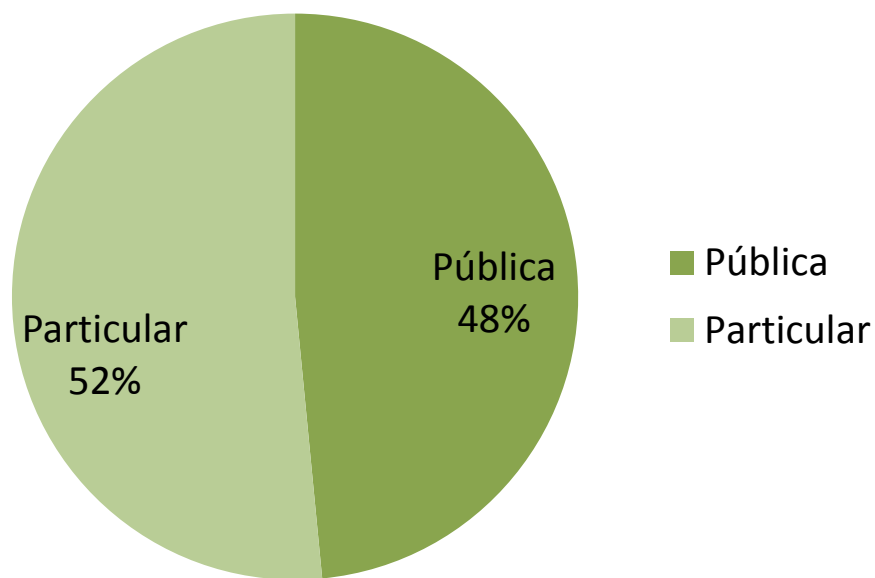


- Até R\$ 725,00
- De R\$ 725,00 a R\$ 1.450,00
- De R\$ 1.450,00 a R\$ 2.175,00
- De R\$ 2.175,00 a R\$ 2.900,00
- De R\$ 2.900,00 a R\$ 3.625,00
- De R\$ 3.625,00 a R\$ 4.350,00
- De R\$ 4.350,00 a R\$ 5.075,00
- Acima de R\$ 5.075,00

n = 100

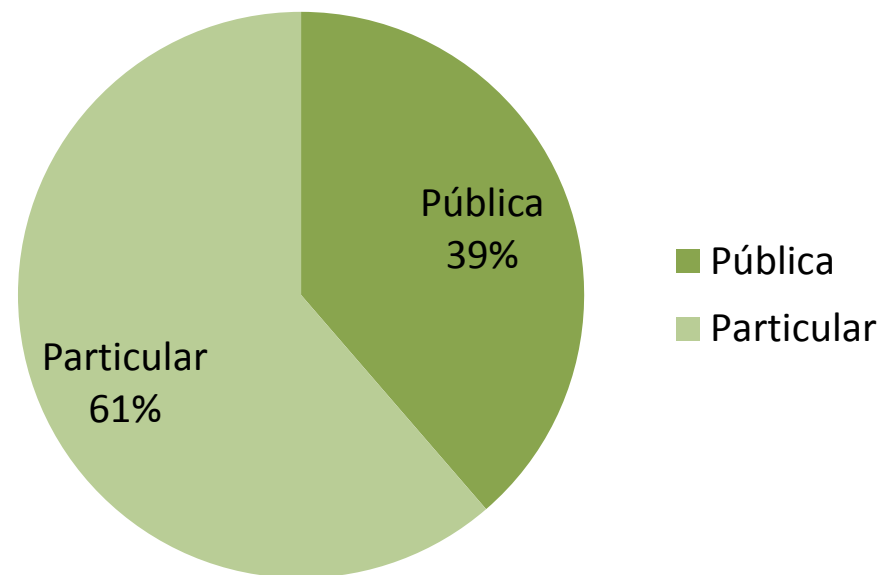
Caracterização da Amostra

Tipo de Escola que cursou o E.M.



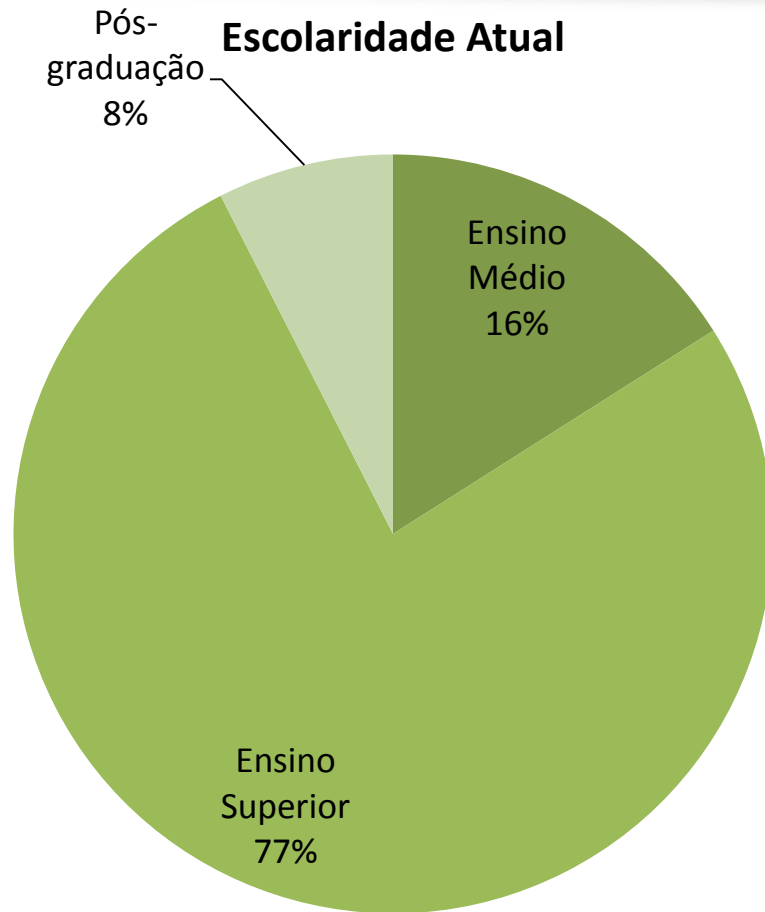
n = 196

Tipo de Instituição do último grau de escolaridade

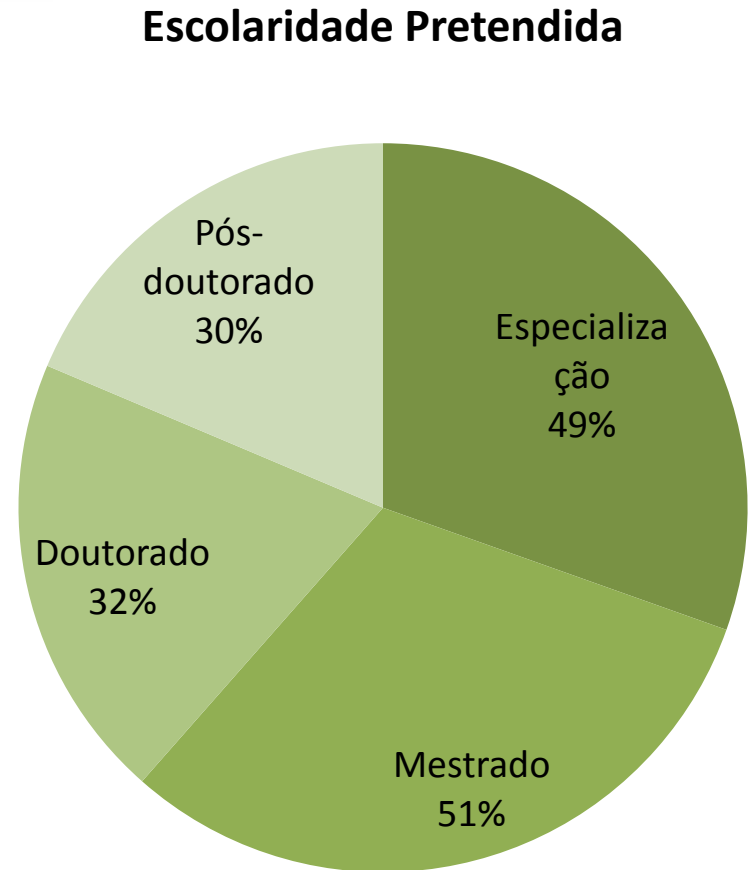


n = 194

Caracterização da Amostra



n = 200



n = 99

Objetivos da Junior Achievement

Logo após sua participação no Miniempresa você....	n	% Concordância
Se sentiu mais motivado a abrir um negócio	204	65,69
Se sentiu mais motivado a estudar mais	204	75,65
Se sentiu mais motivado a iniciar sua carreira profissional	204	82,35
Se sentiu mais motivado para estabelecer novos objetivos para sua vida	204	81,70

Competências Desenvolvidas pelo Miniempresa

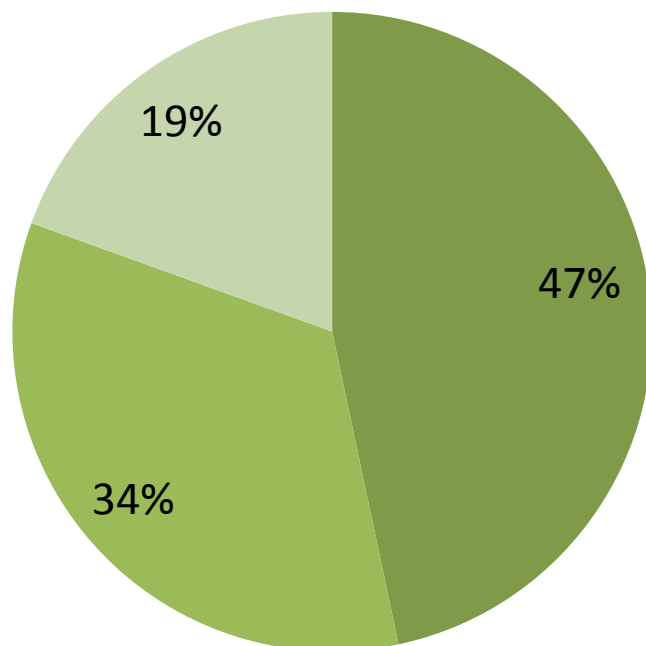
Acredito que a participação no Miniempresa me desenvolveu nas seguintes competências....	n	% Concordância
Trabalhar em equipe	204	87,75
Liderança	204	78,27
Persistência	204	79,41
Ousadia	203	69,46
Assumir riscos	204	73,04
Confiança	204	75,16
Capacidade de planejamento	204	77,29
Autonomia	204	71,08
Criatividade	204	79,41
Iniciativa	204	78,43
Capacidade de tomada de decisão	204	77,61
Capacidade de resolução de problemas	204	79,90

Percepção de Impacto

Assinale o grau de concordância com as seguintes afirmativas...	n	% Concordância
Participar do ME influenciou minhas escolhas acadêmicas	204	51,96
Participar do ME influenciou minhas escolhas profissionais	204	55,23
Minha participação no ME teve impacto sobre minha renda atual	204	32,03
Tenho maior empregabilidade graças à minha participação no ME	202	39,60
O ME fez aumentar minha rede de contatos profissionais	203	38,92
O ME me fez chegar ao mercado de trabalho com uma visão mais clara do mundo dos negócios	204	69,44
O ME influenciou minha postura profissional	204	71,41
O ME teve influência sobre minha ascensão profissional (promoções, mudanças de empresa, etc)	203	39,90
O Programa ME me mostrou que era possível empreender.	204	80,39
O ME foi o primeiro contato que tive com o mundo dos negócios.	204	70,10
Foi no programa ME que, pela primeira vez, pensei em ser um empreendedor.	204	66,50

Vida Profissional

Idade do 1º emprego / estágio

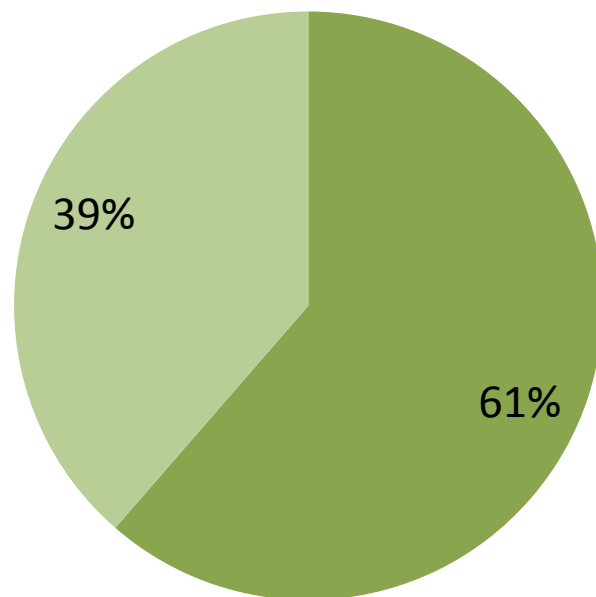


- Até 17 anos
- De 18 a 19 anos
- Acima de 20 anos

n = 195

Vida Profissional

Está trabalhando no momento?

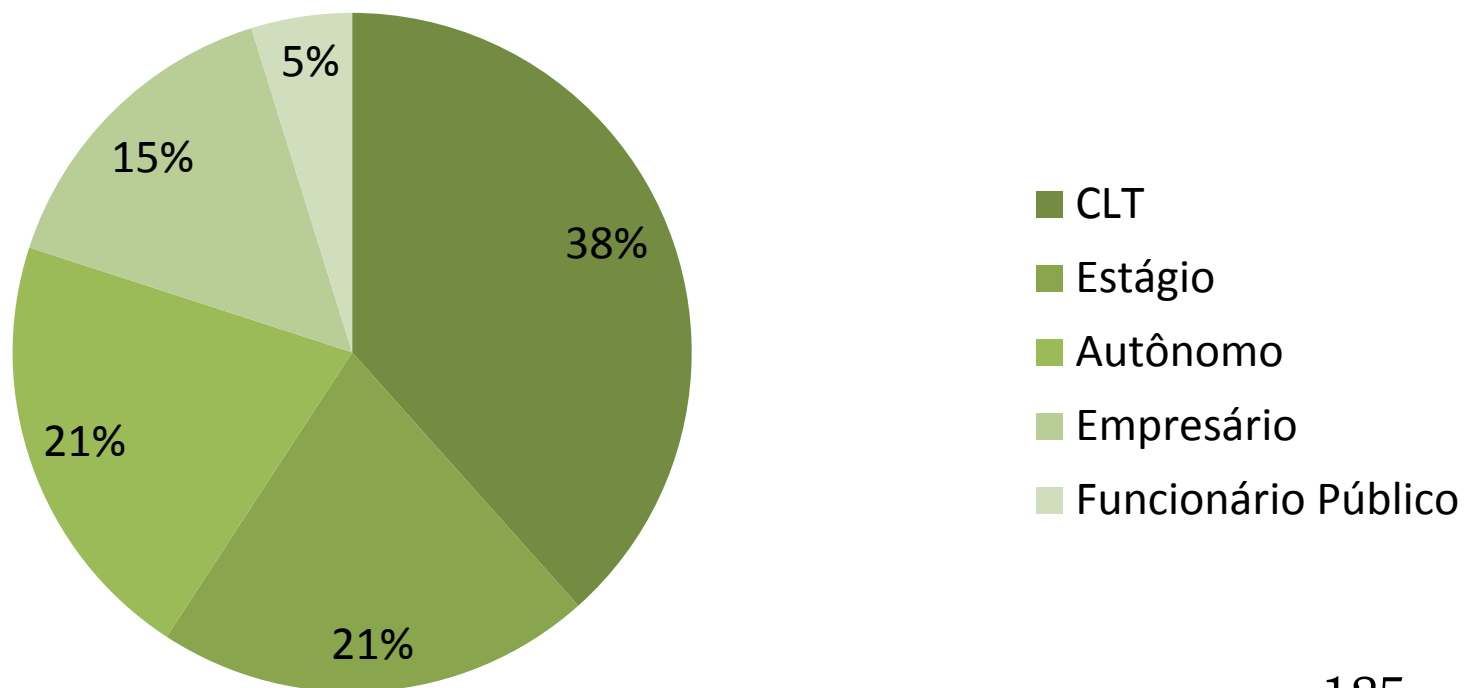


■ Sim ■ Não

n = 202

Vida Profissional

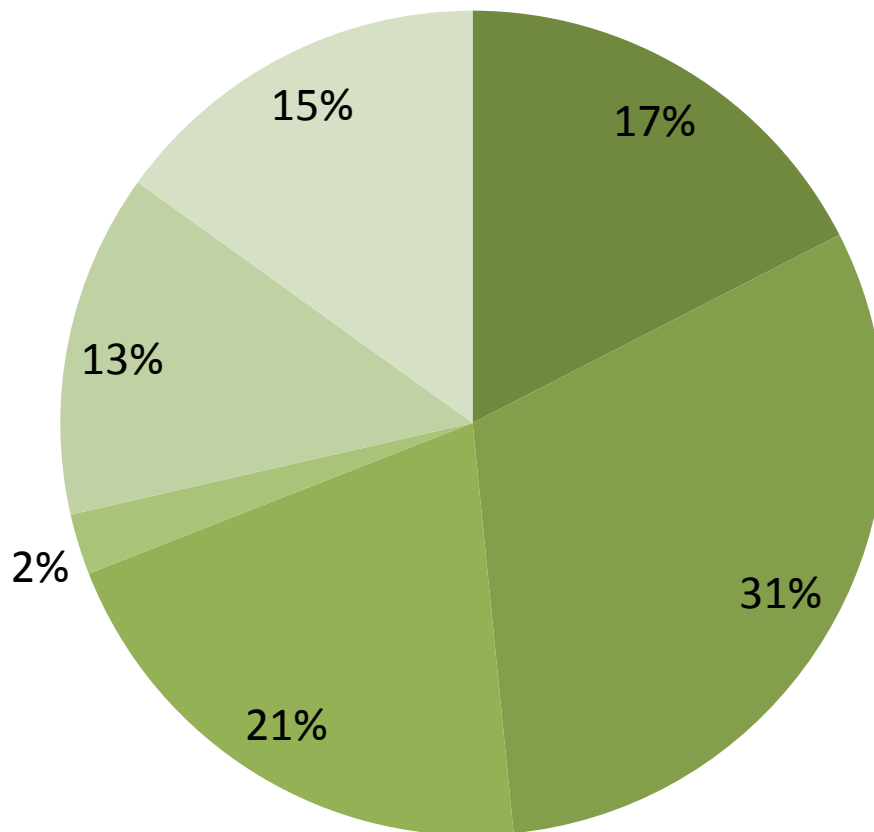
Vínculo Empregatício



n = 125

Vida Profissional

Ramo de Atividade

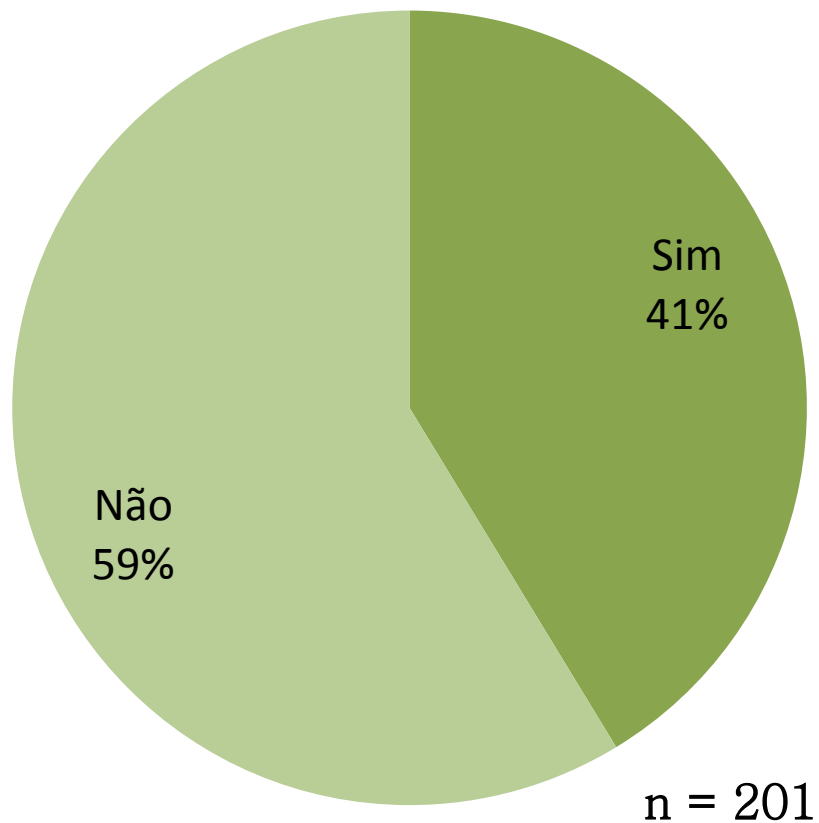


- Indústria
- Serviços
- Comércio
- Terceiro Setor
- Órgão Público
- Outro

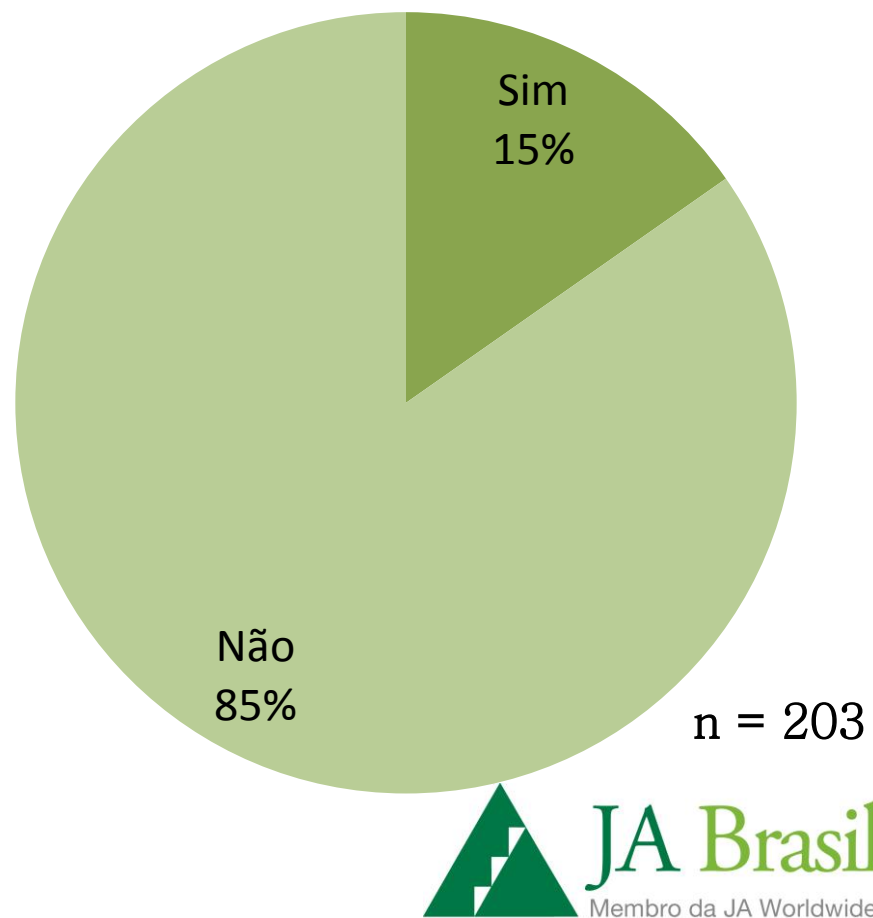
n = 126

Trabalho Voluntário

**Realizou trabalho voluntário
após o ME?**

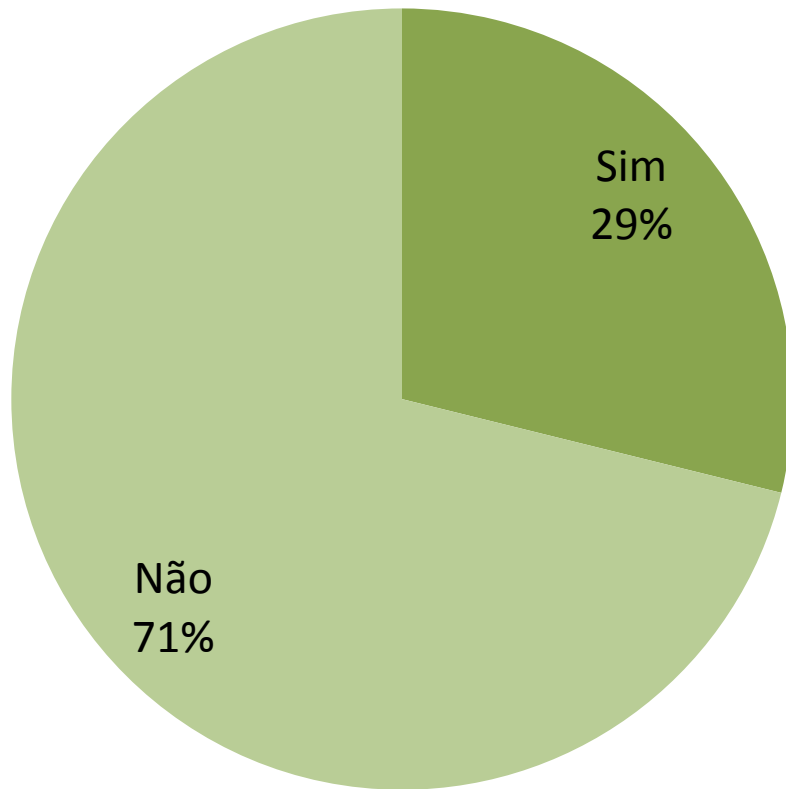


**Já realizou trabalho voluntário
na Junior Achievement?**

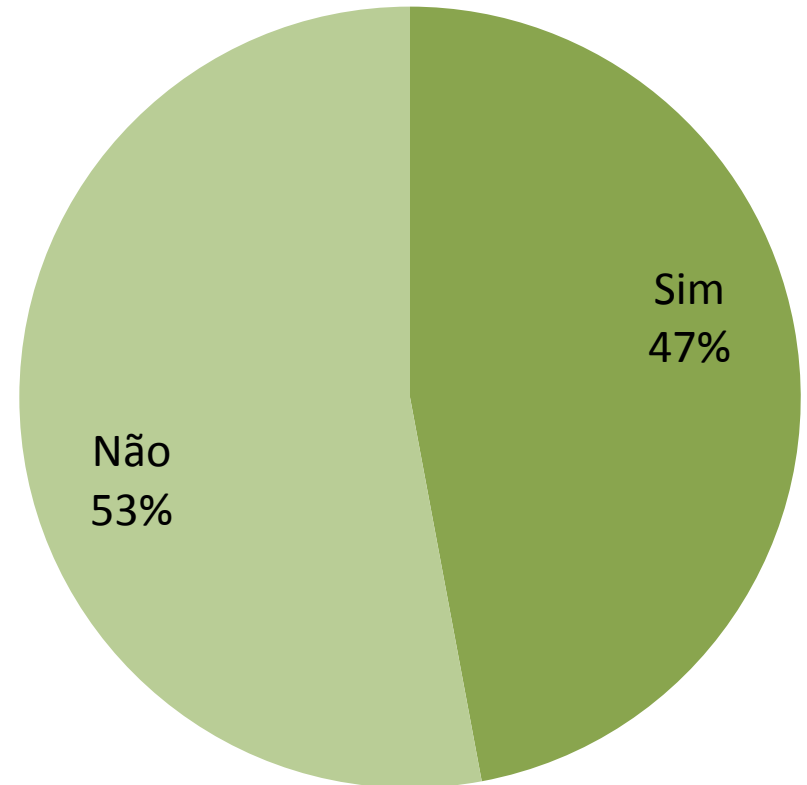


Vida Empreendedora

Já abriu um negócio?



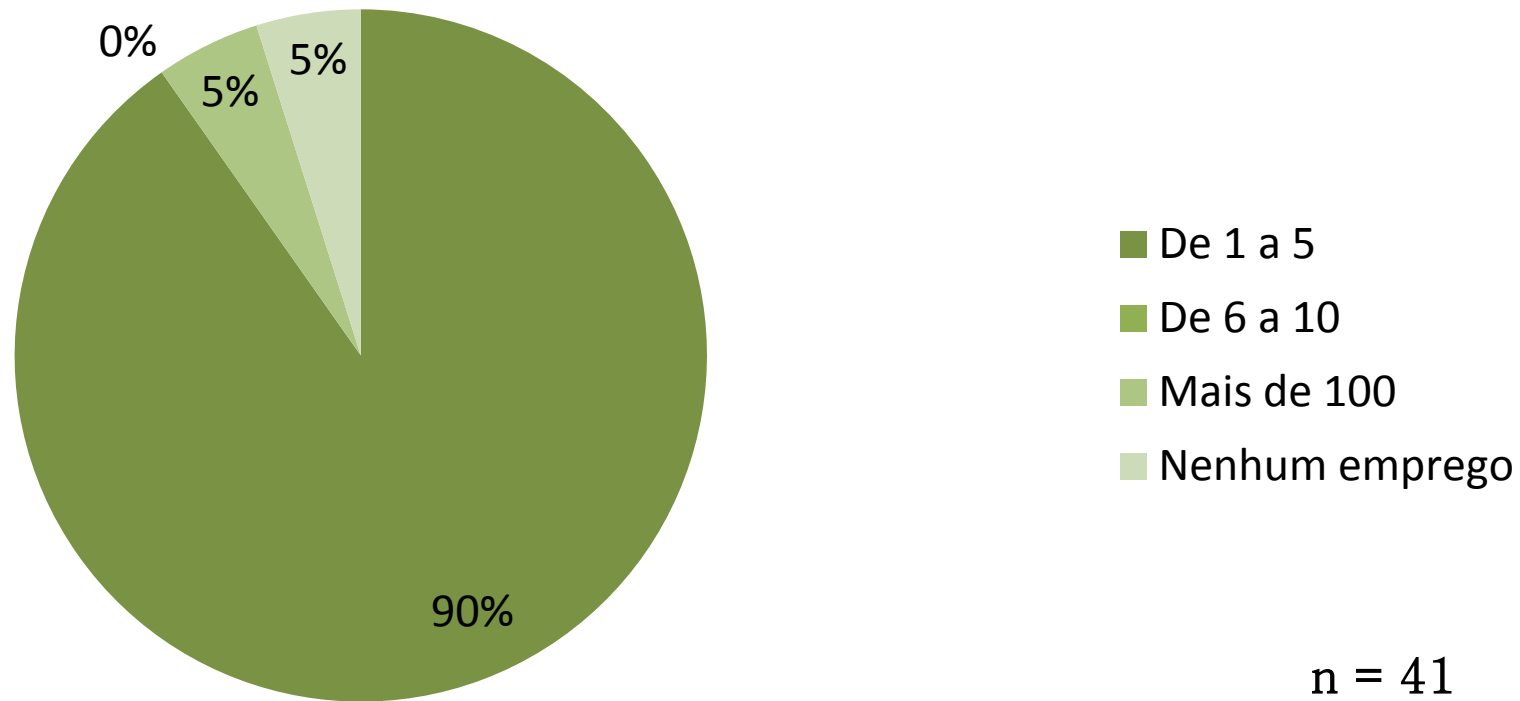
Possui empreendimento em andamento?*



* Dentre os respondentes que já abriram um negócio

Vida Empreendedora

Número de funcionários*



* Dentre os respondentes que possuem negócios em andamento

Vida Empreendedora

	Folha de Pagamento do Empreendimento**	Rendimento Bruto Mensal do Ex-chiever**	Faturamento Bruto Esperado para 2015**	Estimativa de Empregos Indiretos Gerados**
n	18	22	18	27
Média	R\$ 6.383,33	R\$ 5.271,43 ***	R\$ 36.911,76 ***	5,70
Máximo	R\$ 56.000,00	R\$ 55.000,00	R\$ 4.000.000,00	20,00
Mínimo	R\$ 200,00	R\$ 150,00	R\$ 1.000,00	0

* Dentre os respondentes que possuem negócios em andamento

** muitos ex-achievers se recusaram a responder estes itens, é necessário cautela ao analisar esses dados.

*** valores máximos desconsiderados no cálculo da média.